






# Carel PJ32W nastavení pro čerpadla Polytropic 2007 (1 čidlo)





Modely: PAC16 (HP247) / PAC22 (HP367) / PAC31 (HP607) / JDPAC12 (NHPT36) / JDPAC16 (NHPT60)

**Stav**

## Jak upravit nastavení

1	Stiskni  na 5 sekund až dokud se nezobrazí " PS "
2	Stiskni  pro potvrzení
3	Stiskni  než se zobrazí " 22 " (heslo)
4	Stiskni  pro potvrzení, zobrazí se " PS "






Zkontrolujte veškeré nastavení , pro zobrazení stiskněte  jednou jednou

Stiskně  pro zobrazení nastavení, na  te  a potvrďte 

Nastavení	Nastavená hodnota
H4	0
H3	1
H2	0
H1	0
H0	0
At	0
AH	35
AL	-5
A0	2
C4	2,nebo není
C3	0,nebo není
C2	0
C1	0
C0	2
R5	0,nebo není
R4	35
R3	15
R2	1,nebo není
R1	1
P2	1,nebo není
P1	3
/C	0
/5	0
/4	0
/2	6

Pro uložení nastavení, stiskněte  dokud nezmizí z menu

**Stav**    ***Nastavení koncového uživatele (čidlo 1 / nastavení teploty vody)***

1	Stiskně  po dobu 5 sekund dokud se nezobrazí " □1 "
2	Stiskně  pro potvrzení
3	Použ   pro nastavení " 28 " (teplota vody)
4	Stiskně  pro potvrzení